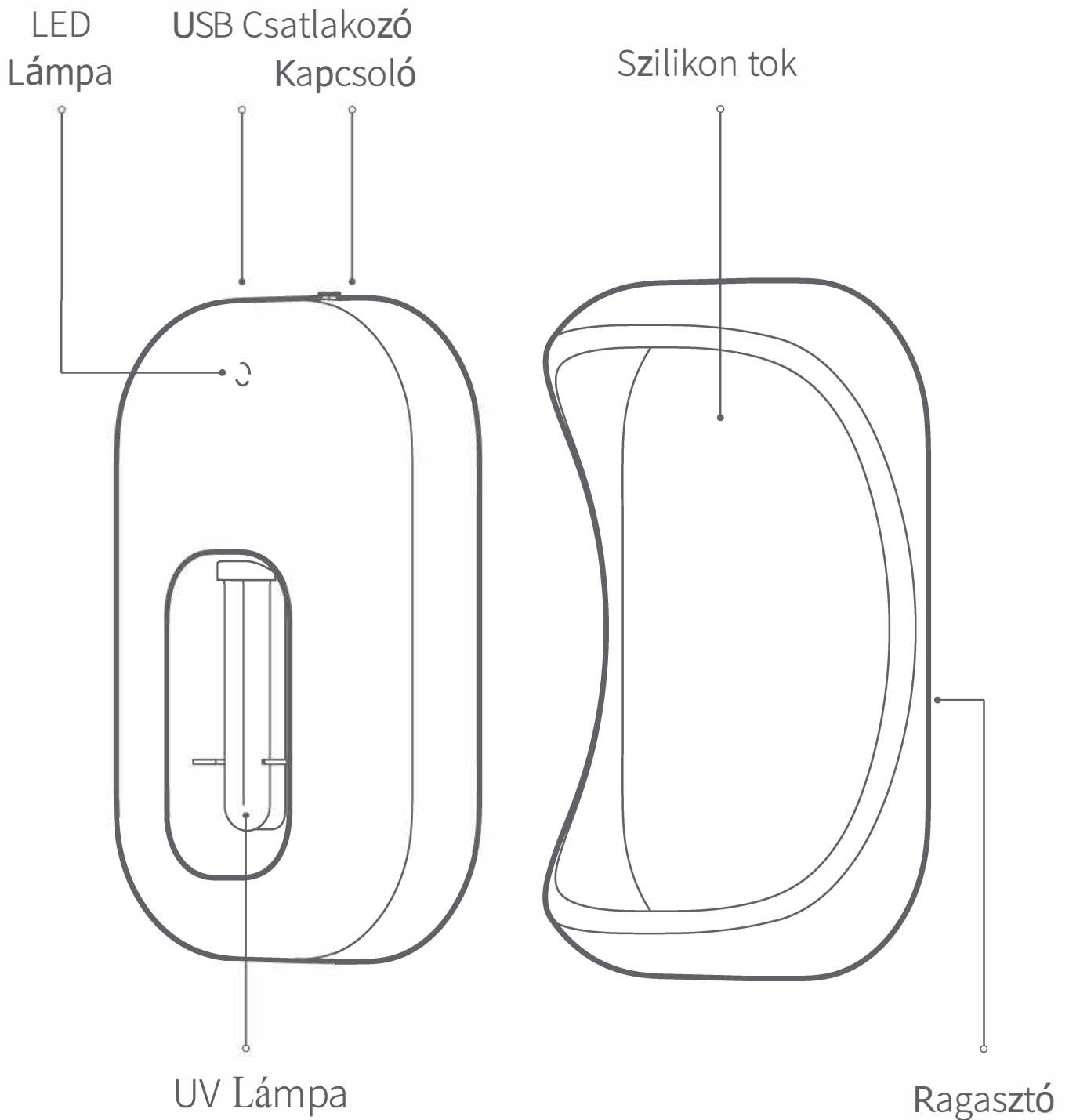


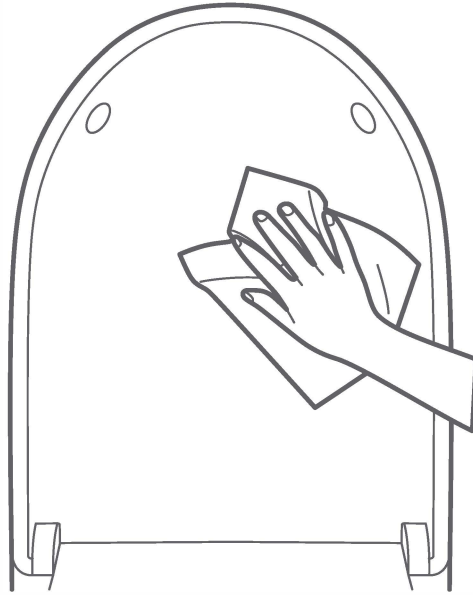
Lydsto Intelligens fertőtlenítő



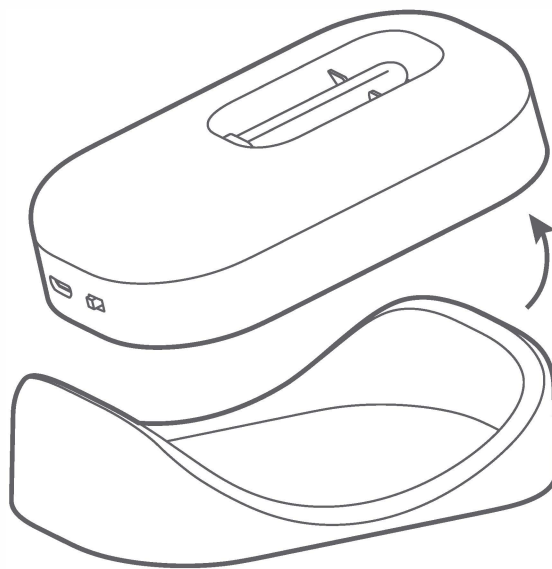
Hatékony sterilizálás • Nagy akkumulátor

Telepítés

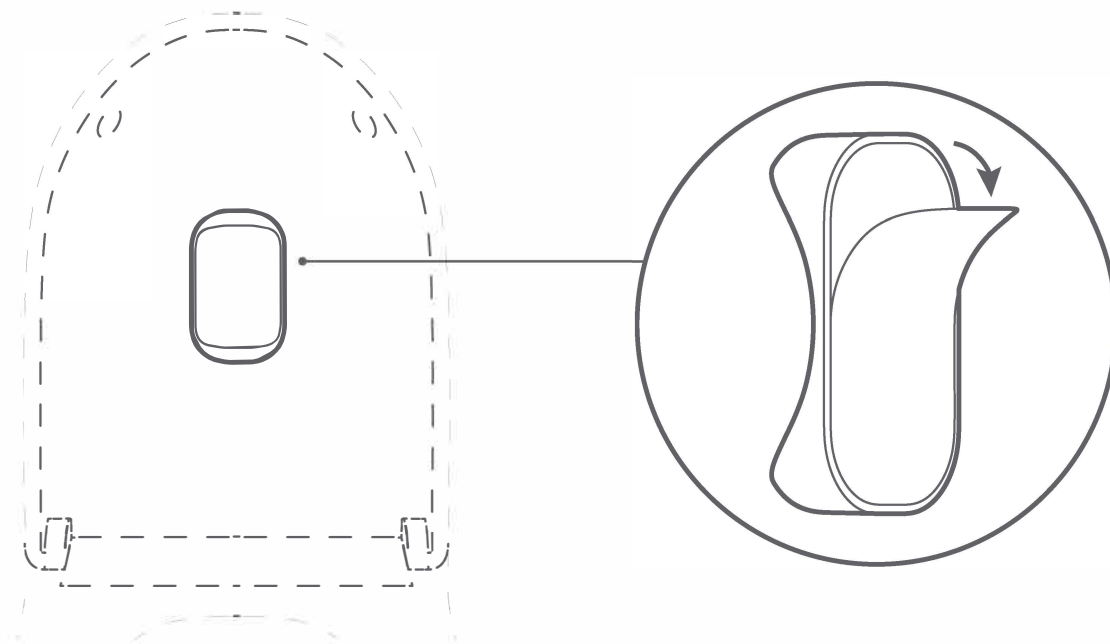
- 1 Tisztítsa meg a WC ülőke fedelét, mielőtt felragasztja a készüléket.



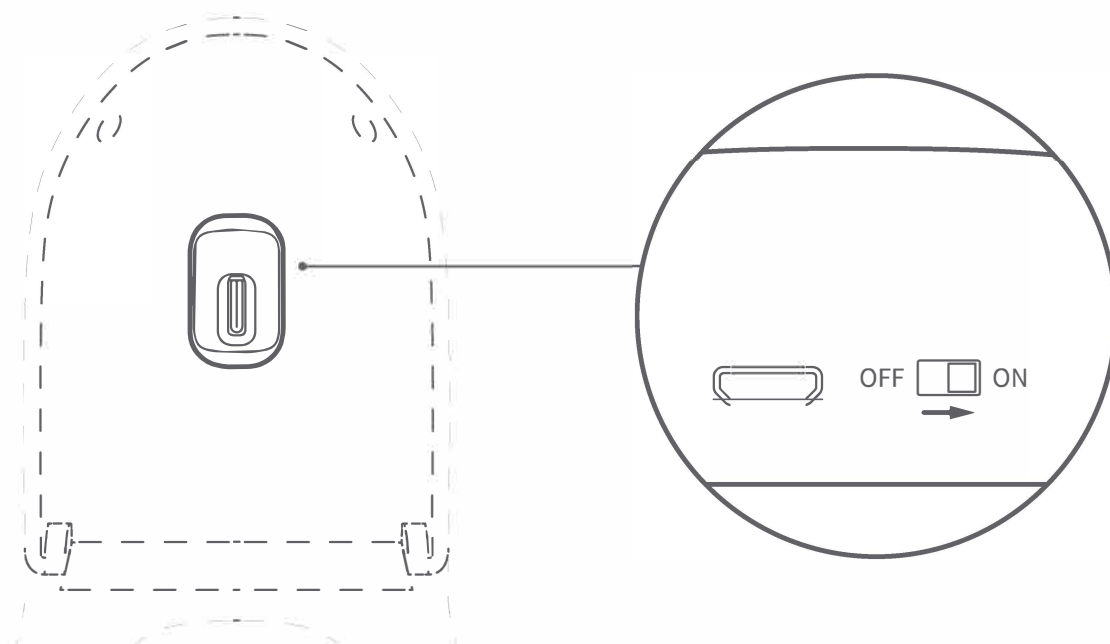
- 2 Vegye ki a készüléket a szilikon tokból.



- 3 Vegye le a szilikon tokon található ragasztó védőréteget majd helyezze a fedél közepére, és nyomja rá erősen.

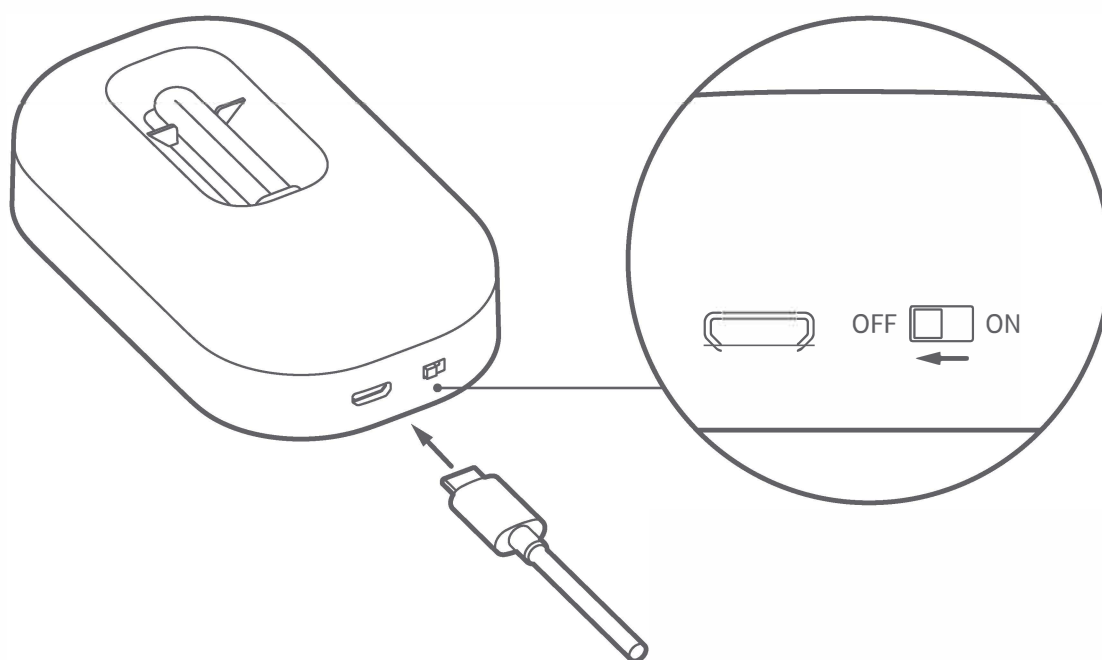


- 4 Kapcsolja be a készüléket, majd tegye vissza a szilikon tokba az alábbi ábrán látható módon..



Töltés

Ha az állapotjelző LED piros fénnel villog, azt jelenti, tölteni szükséges. Vegye ki a készüléket a szilikon tokból, és kapcsolja ki. Csatlakoztassa a microUSB kábelt, és a töltés automatikusan elindul.



- | | |
|----------------------|-----------------|
| ☀ Vörös villogó fény | ● — ○ Lemerült |
| ☀ Kék villogó fény | ● — ○ Töltés |
| ☀ Kék fény | ● — ○ Feltöltve |

A teljes feltöltés kb. 5 óra. Amikor a készülék feltöltött, a jelzőfény kék folyamatos jelzést ad.

Alapadatok

Termék neve:	Sterilizáló, szagtalanító készülék	RÁramfelvétel: 1A
Termék modell:	HD-ZNSJCW-00	Feszültség: 5V $\overline{=}$
Vízállóság:	IPX4	

Figyelmeztetés

1. Az első használat előtt teljesen töltsse fel a készülék akkumulátorát.
2. Ügyeljen arra, hogy az UV fény ne szűrődjön ki a működés közben.
3. Ügyeljen arra, hogy megfelelő teljesítményű (5V/1A) USB töltőadaptert használjon.
4. A készüléket csak nedves törölkendővel vagy ronggyal tisztítsa, ne merítse víz alá.

Hulladékkezelés

1. A háztartási hulladéktól különítse el, és vigye elektronikai hulladék lerakóba.
2. Ha az UV lámpa megsérül, legalább 15 percet szellőztessen.

Gyártó: Wuhan Huida Electronic Technology
Co., Ltd.

Cím: Room 101, Unit 2, Building 7, No. 1,
Xincheng, Xiantao City, Hubei Province

Telefon: 400-088-6288