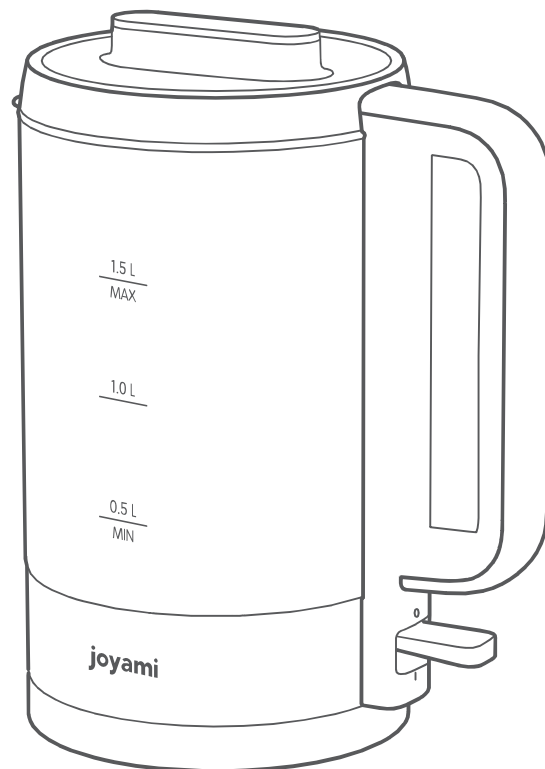


joyami



joyami átlátszó elektromos vízforraló

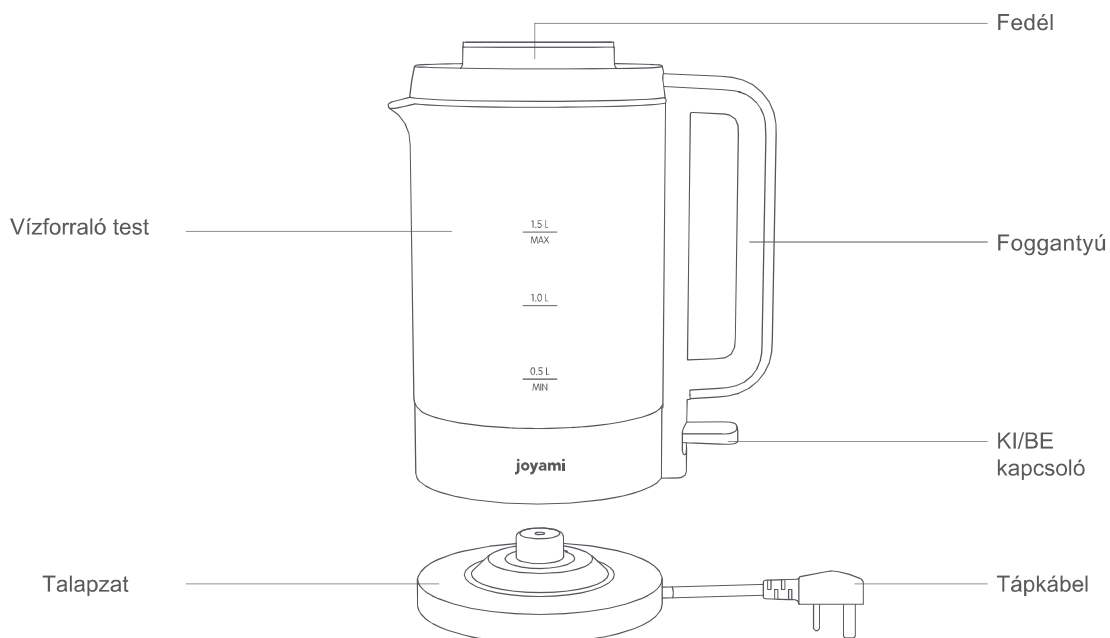
Kérjük, olvassa el figyelmesen ezt a használati utasítást a termék beindítása előtt, és őrizze meg.

Biztonsági óvintézkedések

Korlátozások	<ul style="list-style-type: none">• A termék normál üzemi magassága 0 m és 2000 m között van.• Ne helyezze a terméket kiegyensúlyozatlan vagy párás helyre, illetve tűz vagy hőforrás közelébe, de lehetőleg attól 30 cm-nél nagyobb távolságra.• Ne engedje, hogy gyermekek játsszanak a termékkel.• A terméket gyermekek elől elzárva kell tartani.
Figyelmeztetések	<ul style="list-style-type: none">• Gyermekek, idősek, fogyatékkal élők és az ilyen vízforraló használatában járatlan személyek csak felügyelet és útmutatás mellett használhatják.• Tartsa az elektromos vízforralót a tűzhelytől távol, hogy elkerülje a véletlen begyulladás okozta tüzet.• A vízforralót KIZÁRÓLAG a mellékelt hálózati alappal használja.• Az elektromos vízforralót CSAK a mellékelt tápkábellel együtt használja. A nem eredeti tápkábel használata tüzet okozhat.• Ne érintse meg a forró vízforralót, illetve a vízforraló működése közben kiáramló forró gőzt. A vízforraló mozgatásához használja annak fogantyúját.• A víz felforralása előtt zárja le a fedelet. A leforrázás elkerülése érdekében ne nyissa ki a melegítés során.• Győződjön meg róla, hogy kikapcsolta a hálózati kapcsolót, mielőtt az elektromos vízforralót leveszi a hálózati aljzatról.• Ne akassza a tápkábelt az asztal szélére, és ne érintse meg forró tárgyat.• Az áramütés elkerülése érdekében ne helyezzen fémtárgyakat, vagy más idegen tárgyakat a vízforraló és a hálózati aljzat közötti részbe vagy az elektromos vízforraló nyílásába.• Ne szerelje le saját kezűleg az elektromos vízforraló alsó fedelét vagy hálózati talpát.
Tisztítás és Karbantartás	<ul style="list-style-type: none">• Ne merítse a vízforraló bármely részét vízbe, és ne spricceljen vizet a vízforraló bármely részére.• Ne használjon acélgyapotot vagy más kemény tárgyakat a vízforraló belső felületének tisztításához vagy súrolásához..• A termék tisztításához használjon puha ruhát.• Ha hosszabb ideig nem használja az elektromos vízforralót, húzza ki a hálózati csatlakozót a konnektorból, és védje meg a nedvességtől, portól és rovaroktól.• Tisztítás előtt feltétlenül húzza ki a hálózati csatlakozót a konnektorból, és várja meg, amíg a vízforraló kihűl.• Ha a vízkő belül vastag, ismételje meg a vízkőmentesítési műveleteket.• Rendszeresen tisztítsa meg az asztalt, ahol a termék van elhelyezve.
Figyelmeztetések az elektromos árammal kapcsolatosan	<ul style="list-style-type: none">• A készülék csak 220-240V hálózatról használható.• A hálózati kábel kihúzása során finoman támassza meg a dugaljat, hogy elkerülje az áramütést, vagy sérülést.• Az áramütés vagy sérülés elkerülése érdekében ne dugja be vagy húzza ki a hálózati csatlakozót nedves kézzel.• A készüléket csak földelt dugaljhoz csatlakoztassa. A földetlen dugalj használata esetén fennál az elektromos áramütés kockázata.• Ha a tápkábel megsérül, azt a gyártó, annak karbantartó részlege vagy hasonló részlege szakembereinek kell kicserélniük a veszély elkerülése érdekében.• A karbantartás során ne használjon más, meghosszabbított tápkábelt vagy más, nem a gyártó által előírt alkatrészeket.• Ne használjon rossz minőségű konnektort hálózati adapterként, hogy elkerülje a tüzet.

Használat közben	<ul style="list-style-type: none"> • Ha vizet tölt a vízforralóba, ne lépje túl a maximális vízszintet; ellenkező esetben a forró víz túlsordulhat vagy kifolyhat, ami leforrázást okozhat. • Miután a vizet felforralta, ne forralja tovább. • A víz hozzáadása előtt távolítsa el a vízforralót az áramforrásról. Törölje ki a vizet az elektromos vízforraló aljáról, mielőtt a vízforraló tápegység talapzatára helyezi. • Húzza ki a tápkábelt, ha épp nem használja a készüléket, vagy épp tisztítja, karbantartja azt, vagy a vízforraló teste sérült, azon repedés látható, vagy a készülékből rendellenes módon gőz távozik. • Ne kapcsolja be a vízforralót, ha nincs benne víz.
Szárazon fűtés elleni védelem	<ul style="list-style-type: none"> • Ha a készülék víz nélkül került bekapcsolásra, a fűtési védelem automatikusan leállítja a fűtést, hogy megóvja a készüléket a károsodástól. • Ha a fűtési védelem leállította a készüléket, húzza ki, és hagyja lehűlni a készüléket. Ha lehűlt, a készülék ismét használható. • Ne hűtse le a vízforralót hidegvíz betöltésével. Az üveg elrepedését okozhatja.
Környezet	<ul style="list-style-type: none"> • A gőz és a hő károsíthatja, elszínezheti és deformálhatja a falakat és a bútorokat, ezért kérjük, hogy használat közben tartsa az elektromos készüléket 30 cm-nél tovább a falaktól és a bútoroktól. • Ha az elektromos vízforralót konyhaszekrényben vagy más hasonló helyen üzemelteti, kérjük, gondoskodjon a megfelelő szellőzésről.
Hibák	<ul style="list-style-type: none"> • A tápkábel vagy a hálózati csatlakozó rendellenes felmelegedése használat közben. • Egyéb hibák vagy rendellenességek.


Termék leírása



A joyami Transparent Electric Kettle otthoni használatra készült.

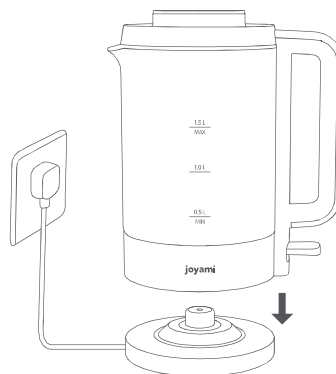
A termék, az alkatrészek és a felhasználói felület ábrázolásai kizárólag referenciaként szolgáló szemantikus ábrák. A termék esetleges frissítése miatt eltérések lehetnek a tényleges termék és az itt szereplő vázlatos ábrák között.

Működési útmutató (vízforralás)



A. Nyissa ki a fedelet, és töltsön vizet a vízforralóba.

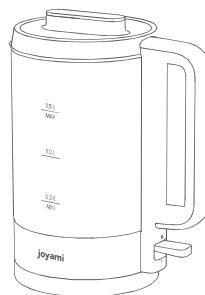
Megjegyzés: A víz nem haladhatja meg a maximális vízszintet és nem lehet alacsonyabb a minimális vízszintnél.



B. Csukja le a fedelet, és helyezze a vízforralót a talpazatra.

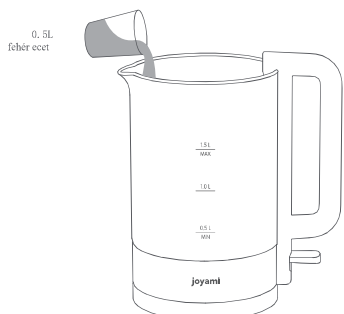


C. Nyomja le a KI/BE Kapcsolót. A fűtést narancs fény jelzi



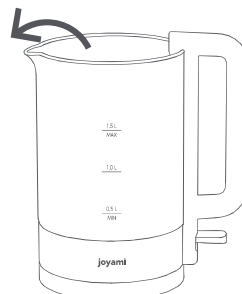
D. Miután a víz felfort, a KI/BE kapcsoló gomb automatikusan kikapcsol, és a narancs jelzőfény kialszik.

Napi karbantartás (vízkőmentesítés)



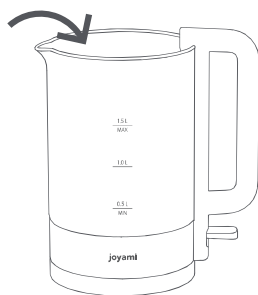
A. Tegyen fehér ecetet a vízforralóba.

Megjegyzés: Tegyen 0,5 liter étkezési fehér ecetet a vízforralóba, és áztassa a vízforraló belső falát több mint 1 órán keresztül.




B. Dobja ki a fehér ecetet.

Megjegyzés: Dobja ki a fehér ecetet a vízforralóból, és nedves ruhával törölje le a maradékot.



C. Forralja fel a vizet a tisztításhoz.

Megjegyzés: Tegyen vizet a vízforralóba és forralja fel; dobja ki a forralt vizet a vízforralóból, majd mossa ki a vízforralót 4-5 alkalommal tiszta vízzel.



D. Tárolás előtt törölje szárazra a vízforralót.

Megjegyzés: Tisztítsa meg a vízforraló külső felületét száraz ruhával. Helyezze a vízforralót száraz és szellőztetett helyre, és óvja a portól, nedvességtől és rovaroktól.

Paraméterek

Termék neve	Elektromos üveg vízforraló	Modell	JDS010
Frekvencia	50-60Hz	Teljesítmény	1250-1500W
Feszültség	220-240V~	Kapacitás	1.5L
Méret	204×136×250mm		