

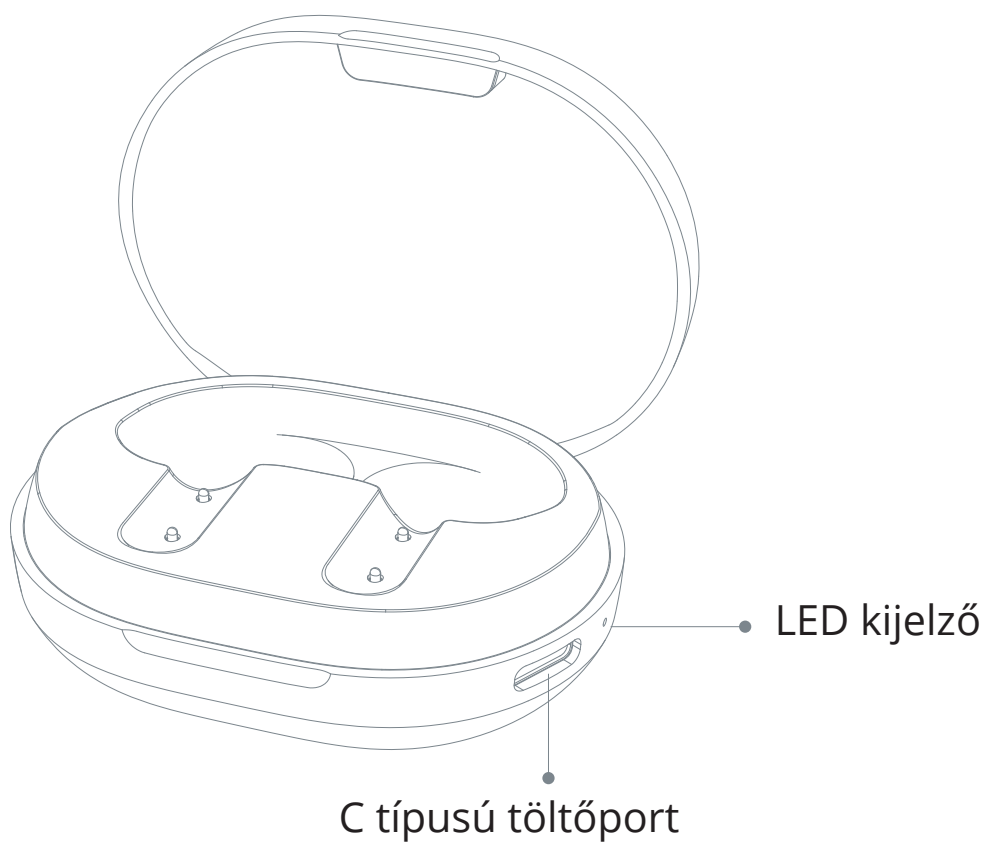



H A Y L O U

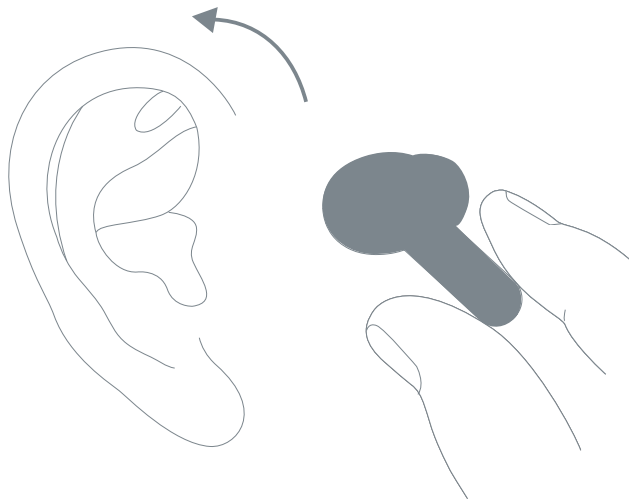
HAYLOU GT7 Neo

Használati utasítás

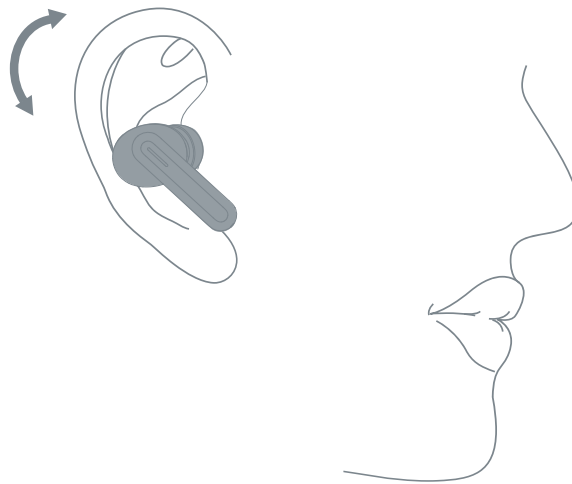
Termékleírás



A fejhallgató helyes viselése



Óvatosan helyezze a fülhallgatót a fülébe, és állítsa be a fülhallgatót a kényelmetlenség elkerülése érdekében.



Hívás közben irányítsa a mikrofont a szája felé.

A töltés helyes módja

Az első használat előtt távolítsa el a szigetelőfóliát mindkét fülhallgató töltőérintkezőiről. Ezután töltsen fel teljesen a töltőtáskát és a fejhallgatót.

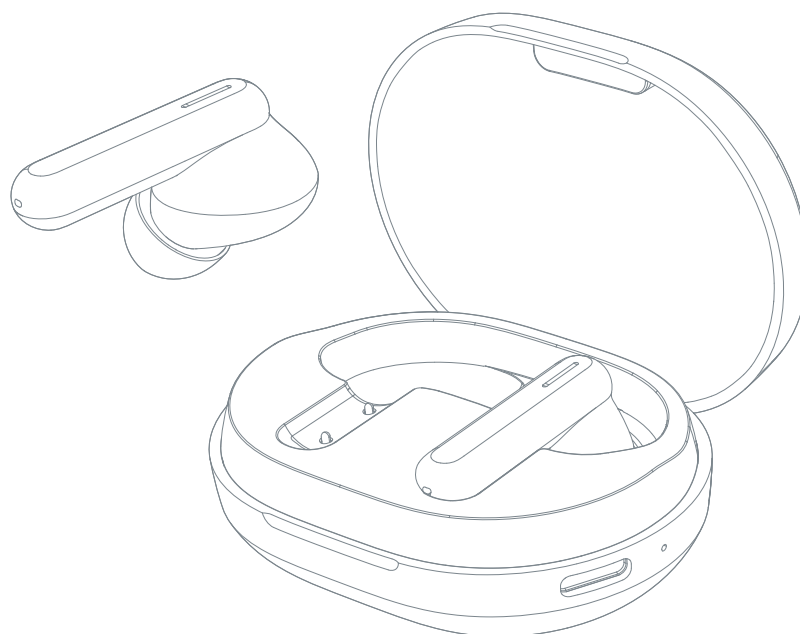


Csatlakoztassa a töltőkábelt a fejhallgató és a töltőtáska egyidejű töltéséhez. A töltésjelző fehérén világít, ha a töltőtáska nincs teljesen feltöltve. A kijelző kikapcsol, ha teljesen feltöltődött.



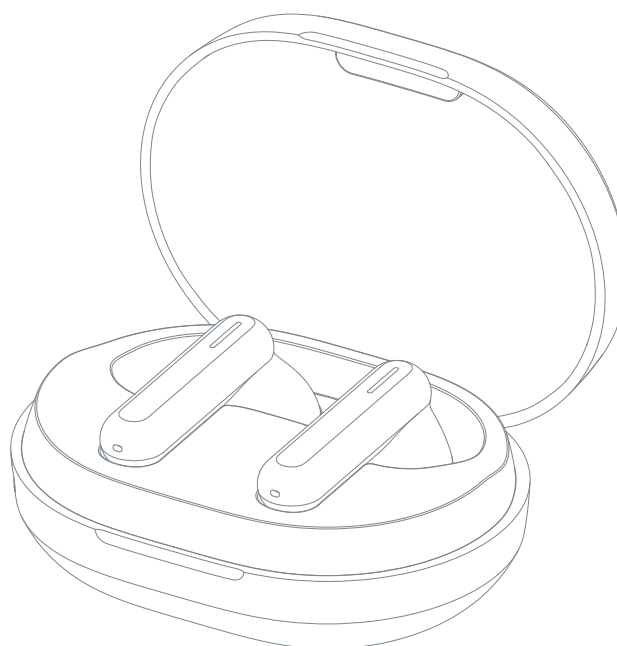
A tápegység bekapcsolása

Vegye ki a fejhallgatót a tokból, hogy automatikusan bekapcsoljon.



A tápegység kikapcsolása

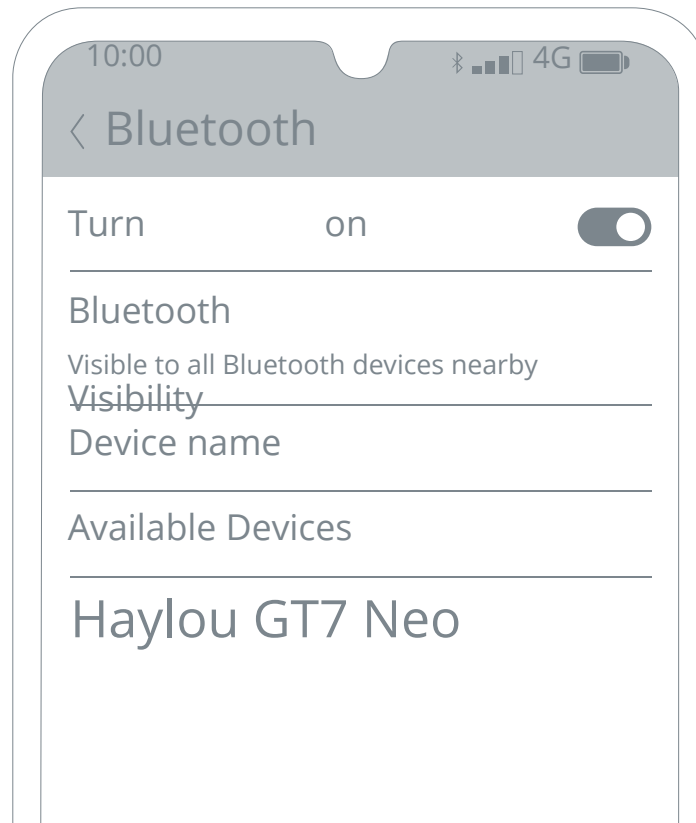
A fejhallgató automatikusan kikapcsol, amikor a tokba helyezi.



A csatlakozás helyes módja

Egyszerre vegye ki a két fejhallgatót a töltőtáskából, majd kapcsolja be a Bluetooth funkciót a készüléken a csatlakoztatáshoz.

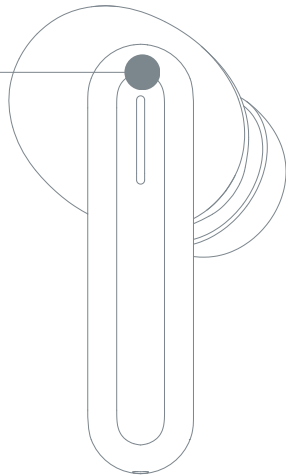
Helyezze vissza a fejhallgatót a töltőtokba, és ismételje meg a fenti lépést, ha a csatlakozás nem sikerül. Az első csatlakozást követően a fejhallgató automatikusan csatlakozik az utoljára csatlakoztatott eszközhöz (a Bluetooth-nak engedélyezve kell lennie).



Váltás mono és sztereó között: a fejhallgató sztereó üzemmódban működik, ha két fejhallgatót sikeresen csatlakoztat. A sztereó üzemmódba való visszatéréshez helyezze vissza az egyiket a tokba.

Csatlakozás: Két mobiltelefon automatikusan csatlakozik egymáshoz 5 másodpercen belül, ha egyszerre veszik ki a töltőtáskából. Aktiválja a Bluetooth funkciót a készülék csatlakoztatásához, amikor az egyik kézi-beszélőn a kijelző lassan villog.

Jel-



- Tartsa lenyomva a multifunkciós gombot 1,5 másodpercig.
Zene lejátszása/leállítása
- Nyomja meg kétszer a bal oldali többfunkciós gombot
Előző szám
- Nyomja meg kétszer a jobb oldali multifunkciós gombot
Következő pálya
- Tartsa lenyomva a multifunkciós gombot 1,5 másodpercig.
Hívás fogadása/megszakítása
- Nyomja meg háromszor a multifunkciós gombot
Alacsony késleltetési mód aktiválása/deaktiválása

Második hívás fogadása

Ha hívás közben új bejövő hívás érkezik, tartsa lenyomva a többfunkciós gombot 1,5 másodpercig, hogy az előző hívást várakoztassa, és válaszoljon a második hívásra. A gomb kétszeri megnyomásával válthat a hívók között. Tartsa lenyomva a többfunkciós gombot 1,5 másodpercig az aktuális hívás várakoztatásba helyezéséhez és a várakoztatott hívás fogadásához.

Gyári beállítások

1 Helyezze vissza a fejhallgatót a töltőtokba, és győződjön meg róla, hogy a tok teljesen feltöltődött. Ezután tartsa lenyomva a többfunkciós gom- bokat 10 másodpercig.

2. Törölje a telefon kapcsolatrekordját, és csatlakoztassa újra az eszközöket.

Rozwiązanie problemów

1. az egyik fülhallgató nem működik:

Tegye a nem működő kézibeszélőt a tokba, és vegye ki újra. Ha a probléma továbbra is fennáll, állítsa vissza a gyári beállításokat.

2. A fejhallgatót nem lehet feltölteni:

Ellenőrizze, hogy a tok kellően feltöltött-e. Törölje le az érintkezőket száraz zsebkendővel vagy vattapamaccsal.

3. A fejhallgató nem kapcsolódik le automatikusan a telefonról:

Ellenőrizze, hogy a tok fel van-e töltve. A lemerült tok nem tudja automatikusan leválasztani a fejhallgatót.

A készlet tartalma

Fejhallgató, tok, töltőkábel, használati útmutató.

Termék neve: Haylou GT7 Neo

Termékmodell: GT7 Neo

Specifikáció (fejhallgató)

Hatótávolság: 10 m (nyílt területen, akadályok nélkül)

Töltési idő: kb. 1,5 óra

Beszélgetési idő: kb. 3,5 óra

Készenléti idő: kb. 90 óra

Bemeneti teljesítmény: 5V 50mA

Bluetooth verzió: V5.2

Specyfikacja (etui ładujące)

Bemeneti teljesítmény: 5V 300mA

Kimeneti teljesítmény: 5V 100mA

Akkumulátor kapacitás: 310 mAh

Akkumulátor típusa: Lítium-ion

Figyelmeztetések

Figyelem

1. Ne csavarja ki vagy javítsa meg a készüléket saját maga. Ez sérülést, tüzet vagy a termék teljes meghibásodását eredményezheti.
- 2) Ne tegye ki a terméket túl alacsony vagy túl magas hőmérsékletnek (0°C alatt vagy 45°C felett).
- 3 A fejhallgató használatakor tartsa távol a kijelzőket a gyermekek és a háziállatok szemétől.
4. Ne használja a fejhallgatót zivatar idején. Rövidzárlat vagy áramütés veszélye áll fenn.
- 5) Ne mossa a fejhallgatót alkohollal vagy más maró anyagokkal.
6. Kerülje el, hogy a készülék folyadékokkal érintkezzen.

Fontos

- 1 A készülék használata előtt olvassa el a használati utasítást.
- 2) Az első használat előtt töltsse fel teljesen a terméket.
- 3) Legalább kéthetente egyszer töltsse fel a készüléket.
4. Csak hitelesített töltőt használjon.
- 5) Ne viselje túl sokáig a fejhallgatót, hogy elkerülje a hallás károsodását.
6. Ne használja a fejhallgatót, ha használata veszélyt jelenthet az adott helyzetben.

Karbantartás

Ne használja a fejhallgatót a zuhany alatt. Ne viselje a fejhallgatót esős napokon. Ne tegye a fejhallgatót a mosógépbe. Száraz ruhával kell tisztítani.

Egyszerűsített megfelelőségi nyilatkozat

Gyártó: Dongguan Liesheng Electronic Co., Ltd.

Cím: Room 401-410, Building 1, No. 86 Hongtu Road, Nancheng District,
Dongguan City, Guangdong, China

Termék neve: Fejhallgató

Modell: GT7 Neo

A termék megfelel a rádióberendezések piaci hozzáférhetővé tételére vonatkozó tagállami jogszabályok harmonizációjáról és az 1999/5/EK irányelv hatályon kívül helyezéséről szóló, 2014. április 16-i 2014/53/EU európai parlamenti és tanácsi irányelvnek.

A megfelelőségi nyilatkozat elérhető a következő címen:

<https://innpro.pl/deklaracje-zgodnosci/>

Rádiófrekvencia: 2400-2483.5MHz

Maximális rádiófrekvenciás teljesítmény: <8dBm

A készülék újratölthető akkumulátorral van felszerelve, amely fizikai és kémiai szerkezete miatt az idő múlásával és a használat során öregszik. A gyártó a készülék maximális működési idejét laboratóriumi körülmények között adja meg, ahol a készülék optimális működési feltételei adottak, és maga az akkumulátor új és teljesen feltöltött. A valóságban az üzemidő eltérhet az ajánlatban megadottaktól, és ez nem a készülék hibája, hanem a termék jellemzője.

Környezetvédelem



Az európai uniós irányelvvel összhangban címkézett elektronikai hulladékot nem szabad más települési hulladékkal együtt elhelyezni. A hulladékot elkülönítve kell gyűjteni és újrahasznosítani a kijelölt pontokon. A megfelelő ártalmatlanítás biztosításával megelőzheti a környezetre és az emberi egészségre gyakorolt lehetséges negatív következményeket. A használt berendezések gyűjtőrendszere megfelel a hulladékártalmatlanításra vonatkozó helyi környezetvédelmi előírásoknak. Erről a témáról részletes tájékoztatást kaphat az önkormányzattól, a tisztítóműtől vagy attól az üzlettől, ahol a terméket vásárolta.



A termék megfelel az Európai Unió (EU) úgynevezett új megközelítésű irányelveinek követelményeinek, amelyek a használat biztonságával, az egészségvédelemmel és a környezetvédelemmel kapcsolatos kérdésekkel foglalkoznak, meghatározva a felderítendő és megszüntetendő veszélyeket.

A készülék újratölthető akkumulátorral van felszerelve, amely fizikai és kémiai szerkezete miatt az idő múlásával és a használat során öregszik. A gyártó a készülék maximális működési idejét laboratóriumi körülmények között adja meg, ahol a készülék optimális működési feltételei adottak, és maga az akkumulátor új és teljesen feltöltött. A valóságban az üzemidő eltérhet az ajánlatban megadottaktól, és ez nem a készülék hibája, hanem a termék jellemzője.