

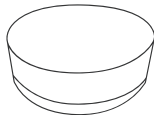
TARTALOM

02



① Sörtés kefe

Alkalmas nagy felületű tisztítási munkákhoz, egyenletlen és szabálytalan felületek tisztításához, ajtó, fürdőszoba, fal, konyhai tűzhely, autó kerekei.



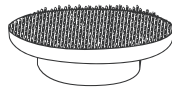
② Szivacs

Alkalmas nagy, kicsit foltos felületekre, mint például konyhai készülékek felületeire, edényekre, üveg- vagy csempefalakra, bútorfelületekre, autóviaszosásra.



③ Tisztító kendő

Alkalmas nagyméretű, macacs foltokat tartalmazó felületekre, mint például konyhai készülékek felületei, edények, padlók, üveg- vagy csempefalak, bútorfelületek, autók viaszolása.



③ Tépőzárás fej

Tisztítókendővel és szivaccsal használva, tapassza a tisztítókendőt vagy szivacsot (tisztítókendő oldala) a fejre, majd használhatja a gépet.

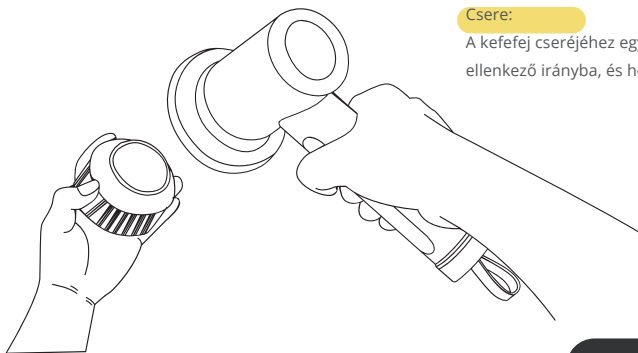
Kefefej felszerelése és cseréje

Telepítés:

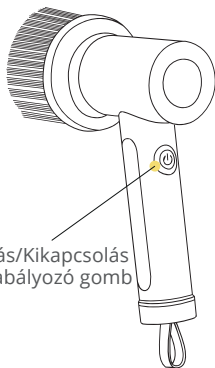
Csak illeszse be a kefefej nyílását a gép interfészébe.

Csere:

A kefefej cseréjéhez egyszerűen húzza ki a kefefejet az ellenkező irányba, és helyezze be a cserekefejet.



HASZNÁLATI UTASÍTÁS



Bekapcsolás/Kikapcsolás
sebességszabályozó gomb

- ① Nyomja meg a bekapcsológombot, a gépet alacsony sebességű üzemmódban használja, a kijelző zöld színű lesz.
- ② Nyomja meg újra a bekapcsológombot, hogy nagy sebességű üzemmódra váltson, a kijelző kék színű lesz.
- ③ Nyomja meg a bekapcsológombot harmadszor is, hogy a gépet kikapcsolja.
- ④ A kijelző töltéskor piros színű lesz, majd a teljes feltöltés után zöld színűre változik.
- ⑤ Töltési állapot alatt a gép nem kapcsolható be.
- ⑥ A gép automatikusan kikapcsol, ha a tápellátás lemerül.
- ⑦ Ha a kefefej beragad, a gép automatikusan kikapcsol.