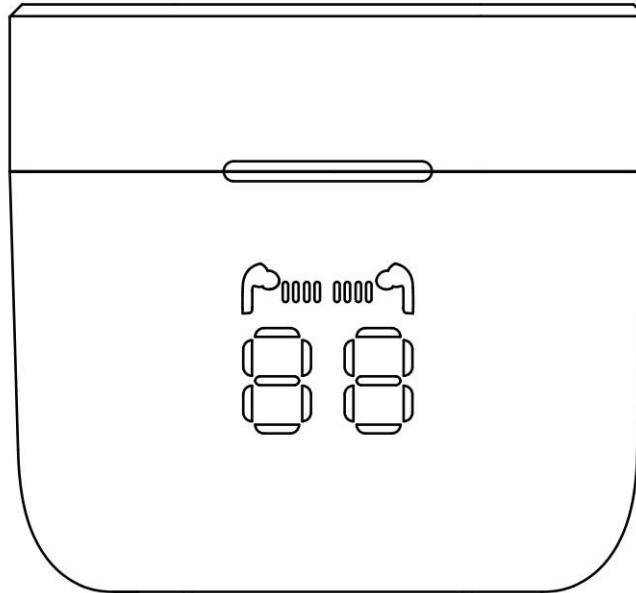


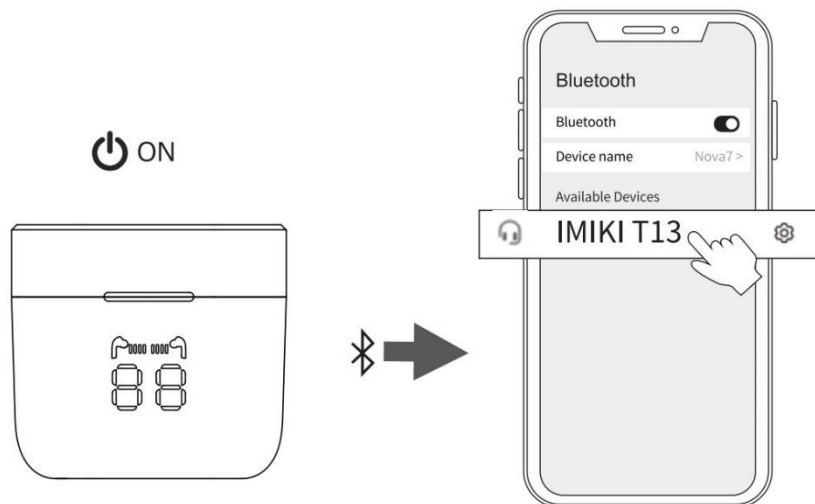
IMIKI T13 Vezeték nélküli fülhallgató

Használati útmutató



Kérjük, használat előtt olvassa el a használati utasítást

Csatlakoztatás



1. A fülhallgató bekapcsolásához (Smart Power On) egyszerűen nyissa ki a töltőtáska fedelét (amikor a fülhallgató benne van).
2. Nyissa meg telefonján a bluetooth beállításokat, kattintson a <IMIKI T13> a párosításhoz

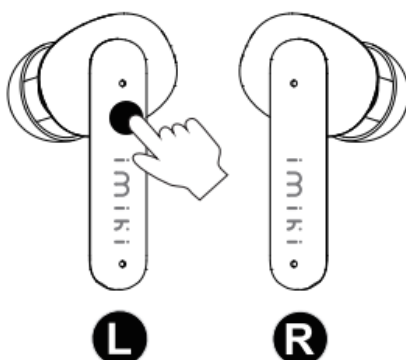
Visszaállítás

Ha a fülhallgatóknak bármilyen csatlakozási vagy működési problémája van, kérjük, állítsa vissza a gyári beállításokat.

1. Törölje a telefonon lévő BT párosítási információkat.
2. Tegye bele a fülhallgatót a töltőtokba töltéshez.
3. Bekapcsolt és nem csatlakoztatott állapotban kattintson 5 alkalommal (bármelyik L/R fülhallgatóra) a fülhallgató párosítási információjának törléséhez.

(Ha a fenti művelet nem működik, kérjük, próbálja meg újra)

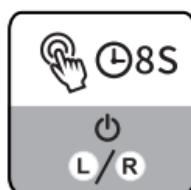
Használat



Lejátszás/Leállítás



Számváltás



Bekapcsolás



Kikapcsolás



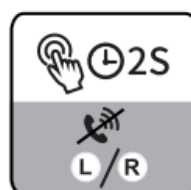
Alacsony
készletelési mód



Hívás fogadása/
megszakítása



Hívás lerakása



Hívás visszautasítása



Hangalapú
asszisztens

X1: Kattintson egyszer ⌚ **2S:** Nyomja meg és tartsa nyomva 2 mp-ig

X2: Kattintson kétszer ⌚ **3S:** Nyomja meg és tartsa nyomva 3 mp-ig

X3: Kattintson háromszor ⌚ **5S:** Nyomja meg és tartsa nyomva 5 mp-ig

⌚ **8S:** Nyomja meg és tartsa nyomva 8 mp-ig

Problémakezelés

1. Csatlakoztatható, de nincs hang: A hangerő csak a médiaeszközön keresztül szabályozható. Kérjük, ellenőrizze a telefon hangerejét.
2. Az egyik fülhallgató nem tölthető: Tisztítsa meg a fülhallgató és a töltőtok töltőérintkezőjét.
3. Az egyik fülhallgató nem csatlakoztatható: Állítsa vissza a gyári beállításokat.

Ha a fülhallgató nem tölthető, kérjük, aktiválja a garanciát, és lépjen kapcsolatba velünk, hogy új terméket küldjünk.



Kérjük, a töltési hibák elkerülése érdekében gyakran tisztítsa meg a fülhallgató és a töltőtok töltőérintkezőit.

Biztonsági utasítások

1. Tartsa a terméket távol a rendkívül forró és hideg környezettől, ez károsítja az akkumulátort és az áramkört.
2. Kerülje a termékbe való folyadék bekerülését.
3. Ne szerelje szét a terméket.
4. Ne használjon tömény vegyszereket vagy tisztítószereket a termék tisztításához.
5. Csak 5V/1A tápegységet használjon. A tápegység csatlakoztatása túl magas feszültséget használ, súlyos károkat okozhat.
6. A robbanásveszély elkerülése érdekében ne dobja el véletlenszerűen a terméket, és ne helyezze tűz vagy magas hőmérséklet közelébe.

Made in China

