




H A Y L O U

HAYLOU S35 ANC

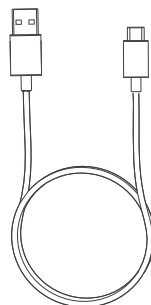
Over-ear fejhallgató

Használati utasítás

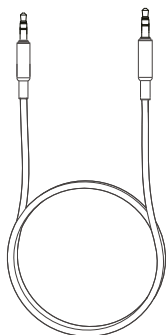
01 Csomaglista




fejhallgató



töltőkábel

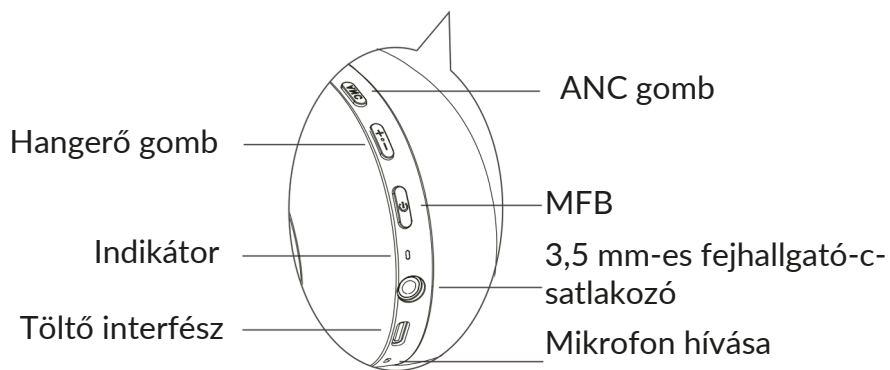


audiokábel



használati utasítás

02 Gombfunkciók



Gomb funkció	
Funkciók	Művelet
Hívás felvétele/letétele	Kattintson az MFB-re
Hívás elutasítása	Tartsa lenyomva az MFB-t 1 másodpercig
Zene lejátszása/szüneteltetése	Kattintson az MFB-re
Sáv előre ugrás	Kattintson duplán az MFB-re
Visszafelé ugrás	Háromszoros kattintás az MFB-re
Hangerő +	Kattintson a hangerő gombra
Hangerő -	Nyomja meg és tartsa lenyomva a hangerő gombot 1 másodpercig
ANC be/ANC ki/átlátszó kapcsolás	Kattintson az ANC gombra

Érintésvezérlő funkció	
Funkciók	Művelet
Ideiglenes átlátszó üzemmód kikapcsoláshoz	Nyomja meg és tartsa lenyomva a bekapcsoláshoz/elengedéshez
Játék üzemmód kapcsoláshoz	Dupla kattintás a be/ki
Hangasszisztens aktiváláshoz	Háromszoros kattintás az

03 Fejhallgató beállítások

Be-/kikapcsolás:

Tartsa nyomva az MFB-t több mint 2 másodpercig, amíg a kijelző megváltozik (bekapcsoláskor a fehér fény 2 másodpercig világít, kikapcsoláskor a piros fény 1 másodpercig világít).

Bluetooth párosítás:

1. Ha nincs eszközpárosítási rekord, a fejhallgató bekapcsoláskor automatikusan párosítási módba lép;
2. Ha van párosítási rekord, a fejhallgató automatikusan párosítási módba lép, ha nincs kapcsolat a bekapcsolás és 10 másodperces várakozás után;
3. Ha van párosítási rekord és a fejhallgató kikapcsolt állapotban van, nyomja meg és tartsa lenyomva az MFB-t 5s-ig a bekapcsoláshoz és a párosítási módba való belépéshez.

Mobiltelefonos kapcsolat:

HAYLOU S35 ANC: Kapcsolja be a mobiltelefon Bluetooth funkcióját, és keresse meg a "HAYLOU S35 ANC"-t, majd kattintson a csatlakoztatáshoz.

Gyári beállítások visszaállítása:

Egyszerre nyomja meg és tartsa lenyomva az MFB és az ANC gombot több mint 3 másodpercig.

(A fehér fény 2 másodpercig világít)

04 Kettős eszközkapcsolat

A "HAYLOU S35 ANC" egyszerre két eszközhöz is csatlakoztatható, hogy a két eszköz közötti zökkenőmentes váltás megvalósuljon. Ez a funkció alapértelmezés szerint ki van kapcsolva.

1. A fejhallgató bekapcsolása után csatlakozik az első eszközhöz;
2. Miután a fejhallgatót kikapcsolta, nyomja meg és tartsa lenyomva az MFB-t kb. 5s-ig a párosítási módba való belépéshez, a második eszközhöz csatlakozik;
3. Válassza ki a Bluetooth-kapcsolatot a fejhallgatóval az első eszközön.

05 Fejhallgató alapvető paraméterei

Termék neve: Bluetooth over-ear zajsűrű fejhallgató

Termékmodell: ANC: Haylou S35 ANC

Kommunikációs tartomány: 10 méter (nyílt környezetben, akadályok nélkül)

Akkumulátor kapacitás: 600mAh

Akkumulátor kapacitás: 2,5 óra felett

Játékidő: 60 óra (ANC OFF), 40 óra (ANC ON)

Készletléti idő: kb. 20 nap (ANC OFF)

Bemeneti paraméterek: 5V = 1A

Akkumulátor típusa: Li-ion polimer akkumulátor

Vezeték nélküli kapcsolat: Vezeték nélküli kapcsolat: Bluetooth 5.2

Bluetooth protokollok: A2DP. AVRCP. HFP

*A fenti adatok a Haylou belső laboratóriumi vizsgálataiból

származnak, meghatározott körülmények között, és csak tájékoztató jellegűek. A tényleges használat során a felhasználói szokásoktól és a környezettől függően változhatnak.

06 Óvintézkedések

Figyelmeztetés

1. Ne szerelje szét, ne javítsa vagy módosítsa a terméket semmilyen okból, mert ez tüzet okozhat, vagy akár teljesen tönkretelheti a terméket.
2. Ne tegye ki a terméket túl alacsony vagy túl magas (0°C alatti vagy 45°C feletti) hőmérsékletű környezetnek.
3. Tartsa a kijelzőket távol a gyermekek szemétől és a állatoktól a fejhallgató használata közben.
4. Ne használja a terméket zivatar idején. A zivatarok a termék meghibásodását okozhatják, és növelhetik az áramütés veszélyét.
5. Ne törölje és tisztítsa a fejhallgatót vagy tokját alkohollal vagy más illékony folyadékkal.
6. Kerülje a folyadékokkal való érintkezést.

Megjegyzés:

- 1.Kérjük, hogy a termék használata előtt figyelmesen olvassa el ezt a használati útmutatót, és kérjük, hogy megfelelően tárolja azt.
- 2.Az első használat során kérjük, töltsse fel teljesen a terméket.
- 3.Kérjük, töltsse fel a terméket, ha több mint két hétig nem használta.
- 4.Kérjük, használjon tanúsított töltőt.
- 5.Ne viseljen fejhallgatót hosszú távon, hogy megóvja a hallását.
- 6.Ne viseljen fejhallgatót semmilyen potenciális kockázatot jelentő helyzetben, mivel viselése csökkentheti a külvilág érzékelését.

Napi karbantartás

Kérjük, ne zuhanyozzon fejhallgatóval. Ne viselje esős időben. Ne hagyja őket mosógépben vagy más extrém helyzetekben. Száraz ruhával tisztítsa meg őket.

Óvintézkedések:

- 1.Ellenőrizze, hogy a készülék érintkezői tiszták-e töltés előtt.
- 2.Soha ne hagyja felügyelet nélkül a készüléket használat és töltés közben.
- 3.Győződjön meg arról, hogy vészhelyzetben gyorsan le tudja választani a készüléket az áramforrásról.
- 4.Soha ne tegye ki a készüléket magas hőmérsékletnek.
- 5.Töltsse a készüléket száraz és jól szellőző helyen, gyúlékony anyagoktól távol, más tárgytól legalább 1 m távolságot tartva.
- 6.Soha ne takarja le a készüléket töltés közben.
- 7.Soha ne használjon hálózati adaptereket, töltőállomásokat, kábeleket stb. a gyártó ajánlása és jóváhagyása nélkül.
- 8.Vigyázzon a tulajdonára, a készülék nehezen oltható cellákkal van felszerelve, szerelkezzen fel oltóval.

Környezetvédelem



Az uniós irányelvvvel összhangban címkézett elektronikai hulladékot nem szabad más települési hulladékkal együtt ártalmatlanítani. Ezeket külön kell gyűjteni és újrahasznosítani az erre kijelölt helyeken. Ha gondoskodik a megfelelő ártalmatlanításról, elkerülheti a környezetre és az emberi egészségre gyakorolt lehetséges negatív következményeket. A használt berendezések gyűjtési rendszere megfelel a hulladékártalmatlanításra vonatkozó helyi környezetvédelmi előírásoknak.

Részletesebb információkért forduljon a városi hivatalhoz, a hulladékezelőhöz vagy ahhoz az üzlethez, ahol a terméket vásárolta.



A termék megfelel az Európai Unió (EU) ún. új megközelítésű irányelveinek a használati biztonság, az egészség- és a környezetvédelem kérdéseire vonatkozó követelményeinek, amelyek meghatározzák az azonosítandó és kiküszöbölendő veszélyeket.

Ez a dokumentum a gyártó által készített eredeti felhasználói kézikönyv fordítása.

A készülék újratölthető akkumulátorral van felszerelve, amely fizikai és kémiai szerkezete miatt az idő múlásával és a használat során öregszik. A gyártó a készülék maximális működési idejét olyan laboratóriumi körülmények között adja meg, ahol a működési feltételek optimálisak a készülék számára, és ahol a készülék akkumulátora új és teljesen feltöltött. A tényleges üzemidő eltérhet az ajánlatban megadott időtől, és ez nem a készülék hibája, a termék hibája.

A terméket a felhasználónak vagy egy erre szakosodott szervizközpontnak kell rendszeresen karbantartania (tisztítania) a felhasználó költségére. Amennyiben a szükséges ciklikus karbantartásra vagy szervizelésre vonatkozó információk nem szerepelnek a használati utasításban, a termék fizikai állapotának a fizikailag új termékétől való eltérését rendszeresen, legalább hetente egyszer értékelni kell. Ha bármilyen eltérést észlelnek vagy találnak, azonnal el kell végezni a karbantartási (tisztítási) vagy szervizelési intézkedéseket. A megfelelő karbantartás (tisztítás) elvégzésének és a megállapított eltérés állapotára való reagálás elmulasztása a termék maradandó károsodását eredményezheti. A garanciavállaló nem felel a gondatlanságból eredő károkért.

LI-ION akkumulátor

A készülék LI ION lítium-ion akkumulátorral van felszerelve, amely fizikai és kémiai szerkezete miatt az idő és a használat során öregszik. A gyártó a készülék maximális működési idejét laboratóriumi körülmények között adja meg, amikor a működési feltételek optimálisak a készülék számára, és maga az akkumulátor új és teljesen feltöltött. A valóságban az üzemidő eltérhet az ajánlatban megadottaktól, és ez nem a készülék hibája, hanem a termék jellemzője. Az akkumulátor maximális élettartamának megőrzése érdekében nem ajánlott az akkumulátort 3,18 V-nál vagy a teljes kapacitás 15%-ánál kisebb feszültségre lemeríteni. Az ennél alacsonyabb értékek, például 2,5 V egy cellánál, tartósan károsítják azt, és a garancia nem terjed ki rá. Ha egy hónapnál hosszabb ideig nem használja az akkumulátort vagy az egész készüléket, töltsse fel az akkumulátort 50%-ra, és kéthavonta rendszeresen ellenőrizze a töltöttségi szintet. Az akkumulátort és a készüléket száraz, naptól és negatív hőmérséklettől védett helyen tárolja.

LIPO akkumulátor

A készülék LI PO (lítium-polimer) akkumulátorral van felszerelve, amely fizikai és kémiai felépítéséből adódóan az idő múlásával és a használat során öregszik. A gyártó a készülék maximális működési idejét laboratóriumi körülmények között adja meg, amikor a működési feltételek optimálisak a készülék számára, és maga az akkumulátor új és teljesen feltöltött. A valóságban az üzemidő eltérhet az ajánlatban megadottaktól, és ez nem a készülék hibája, hanem a termék jellemzője. Az akkumulátor maximális élettartamának fenntartása érdekében nem ajánlott az akkumulátort 3,5 voltnál vagy a teljes kapacitás 5%-ánál kisebb feszültségre lemeríteni. Az ennél alacsonyabb értékek, például 3,2 V egy cellánál, tartósan károsítják azt, és a garancia nem terjed ki rá. Ha egy hónapnál hosszabb ideig nem használja az akkumulátort vagy az egész készüléket, töltsse fel az akkumulátort 50%-ra, és kéthavonta rendszeresen ellenőrizze a töltöttségi szintet. Az akkumulátort és a készüléket száraz, naptól és negatív hőmérséklettől védett helyen tárolja.